

От автора

Уважаемые учителя, родители, воспитатели!

В тетради №4 первоклассники изучают остальные буквы: **х, ь, й, ж, ш, ч, щ, ц, ь**. У них формируется умение перекодировать звукофонемную форму слова в графическую (буквенную).

В тетради даны схемы, на основе которых учащиеся составляют и записывают предложения с последующей проверкой их по алгоритму. Примерные предложения: *Уха — суп из рыбы* (с. 4). *Моль ест шерсть* (с. 5). *Окунь и карась — рыбы* (с. 6). ... — *мой брат* (с. 8). *На ветках ели — шишки* (с.12). *Кошка Мурка и мышка* (с.14). ... *ужи и ёжик*. (с.15). ... *жил Шарик* (с.16). ... *книга* (с.17). *Луша шалила. Вот и слёзы!* (с.18). *Вот чайник и чашки*. (с.19). *Я чищу зубы. Он чистил туфли* (с. 20). ...*письма* (с. 21). ... *вязы*. ... *вазы* (с. 25). ... *кузнец* (с. 26). ... *птица* (с. 27). ... *тюльпаны* (с. 28).

Общепринятый символ транскрибирования (квадратные скобки) вводится на странице 7 в связи с изучением различных способов обозначения звука [й] на письме. Особое внимание уделяется транскрибированию слов, в которых слияния звуков [йа], [йу], [йэ], [йо] обозначаются на письме одной буквой: *я, ю, е, ё* (с. 9—12), а также тем случаям, где звук [й] обозначается знаками *ь* и *ъ* (с. 28—29).

Дети усваивают традиционное написание сочетаний: *жи, ши, ча, ща, чу, щу, чк, чн, чт*.

“Ключ” к конструированию письменных букв				
№	Строчн. буква	Элементы строчных букв	Прописн. буква	Элементы прописных букв
1	<i>х</i>	19, 20	<i>Х</i>	17, 16
2	<i>ь</i>	48		
3	<i>й</i>	1(2), 3, 12	<i>Й</i>	38, 6, 12
4	<i>ж</i>	19, 20, 46	<i>Ж</i>	17, 16, 45
5	<i>ш</i>	1, 2, 3	<i>Ш</i>	38, 5, 6
6	<i>щ</i>	13, 3	<i>Щ</i>	35, 6
7	<i>щ</i>	1, 2, 3, 31	<i>Щ</i>	38, 5, 6, 31
8	<i>ц</i>	1(2), 3, 31	<i>Ц</i>	38, 6, 31
9	<i>ъ</i>	13, 48		

x X

x X



c x' c

x X x

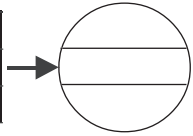
x X x x x x x

x x x x x

Xe Xe Xa X



f P C D (10) x



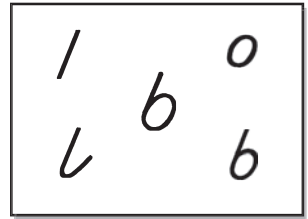
x-f | x-c | x-3 | x-P | x-b

Decorative wavy lines.

Ь

б

б б б



б б б б

б б б б


Нб Н

Об Об

Лб Л

КОМ -- КОМб

ЛОЛ -- ЛОЛб



☐	●	☐	
[К]	[О]	[Н']	
К	О	Н	Ь
↑	↓	↑	↑

КОМб

КОМб

К



☐	●	☐	
[Л]	[О]	[С']	
Л	О	С	Ь
↓	↓	↑	↑

ЛОСб

ЛОСб

Л

Tracing practice lines for the letter 'б' on a set of three horizontal lines. The first line shows a 'б' with a dot below it, followed by two empty 'б' shapes with dots below them, and a final dot on the top line.

b bl b bl b bl b bl '



⊖	●	⊖	⊖	●
[п]	[о]	[л']	[к]	[а]
п	о	л ь	к	а
↑		↑	↑	
	↓	↓		↓

(x) н к т р А Ил ю →

пóлькa пoлькa '

пóлкa п.

кaрiáсь кaрi

óкунь ó

й Й

й Й

[й']



Stroke order for 'й': 1. top-left to bottom-left, 2. top-right to bottom-right, 3. top to bottom.

й й й й

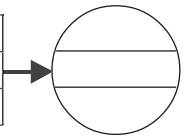
й й й й й й й й й

ай ай ай ай

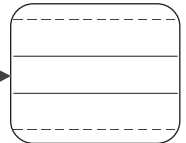
Ой Ой Ай Ай



а м й б в й й м н л



в В Б К з Н Ю А Д



лай лайка

май майка